



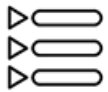
**Aus dem Stegreif**

Erhältlich bei uns im Shop: <https://shop.schularena.com>

# Aus dem Stegreif!

«Vorwort»

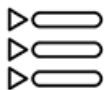
Im Alltag müssen wir oft spontan unsere Meinung sagen. In Meetings muss man Stellung beziehen und unvorbereitet etwas von sich geben, das Hand und Fuss hat. Mit dieser Sammlung können die Schülerinnen und Schüler Stegreif-Situationen meistern und das spontane, kreative und sinnstiftende Sprechen üben.



## Warum / wozu:

Die Vorliegende Sammlung dient zum spontanen, unvorbereiteten Sprechen als:

- Einstieg in eine Lektion
- Aufwärmrunde
- eigentliche Lektionsreihe zum Thema Stegreif-Sprechen
- Füller für D-Lektionen
- Lösung von Sprechblockaden
- usw.



## Gut zu wissen:

- Die Aufträge werden in einer PowerPoint-Präsentation dargeboten.
- Die Aufträge sind unterteilt in:
  - argumentieren und begründen (Behauptungen oder Fakten)
  - zu Zitaten sprechen, sie spontan interpretieren
  - zu zufälligen Inputs (ein einziges Stichwort) sprechen
  - zu PPT-Präsentationen spontan etwas sagen (PPT-Karaoke)
  - Geschichten zu Verkehrstafeln erfinden (eine Art von Bildergeschichte)
  - Geschichten zu Würfel-Icons erfinden (Icon Poet)
  - Geschichten zu Bildinputs erfinden
- Ausserdem gibt es einige Tipps zum Stegreif-Sprechen.
- Die Sammlung beinhaltet: 92 Folien, 68 Aufträge.
- Es gibt zu den Aufgaben keine Lösungsvorschläge, die Darbietungen sollten aber in der Klasse verglichen und besprochen werden.
- Bewertung durch die Mitschüler ist möglich (anhand von vorgegebenen Kriterien > siehe «Bewertungskarten zum Ausdrucken.docx»).
- Lehrerkommentare sind im Notizbereich der PPT-Präs. zu finden.
- Hinweis zum PPT-Karaoke: Da sind absichtlich auch Fehler, Stolperer, falsche Fakten oder Grafiken ohne Legende eingebaut... Für mehr Beispiele: SuS eigene PPT-Präs. erstellen lassen.



# Aus dem Stegreif!

«Vorwort»

## Anhang: Lizenzbedingungen für dieses Unterrichtsmaterial

Wenn Sie dieses Unterrichtsmaterial verwenden, müssen Sie unsere Lizenz- und Nutzungsbedingungen einhalten (vergl. auch <https://www.schularena.com/start/agb>).

Grundsätzlich gilt:

- Unterrichtsmaterial von **arbeitsblaetter.schularena.com** darf nur verwendet werden, wenn ein gültiges Abo vorhanden ist (Einzellizenz oder Schulhauslizenz).
- Unterrichtsmaterial von **shop.schularena.com** darf nur verwendet werden, wenn eine Einzellizenz gekauft wurde.
- Das **Weitergeben an Dritte** sowie das Speichern auf Schulservern wie z.B. SharePoint etc. **ist untersagt**.

## Anhang: Bildnachweise / Lizenzen

Die in diesem Unterrichtsmaterial-Dossier verwendeten Bilder stammen von folgenden Quellen:

- Kopfzeilen auf allen Seiten, Adobe Stock:  
<https://stock.adobe.com/de/images/teenager-girl-on-vibrant-yellow-background-shouting-through-a-megaphone-to-announce-something-in-lateral-position>

# Thema 1: Kaugummi kauen ist gesund



Hilfsmittel: Stichwortzettel



Vorgaben: mit Frage beginnen, Argumente und Beispiele bringen



Vorbereitungszeit: 2 Minuten



Sprechzeit: 2 Minuten



 **Vorbereitungszeit: 2 Minuten**

**2:00**  
MakeAGIF.com



 Sprechzeit: 2 Minuten

2:00

MakeAGIF.com



# Thema 6: spontan zu einem Zitat sprechen



Hilfsmittel: Stichwortzettel



Vorgaben:

- Was ist die Bedeutung des Zitats?
- Warum / Wie passt es in die heutige Zeit?
- Was ist deine persönliche Meinung?

Weitere Ideen:

- Von wem stammt das Zitat?
- Persönliche Erfahrungen?
- Beispiele, die das Zitat belegen?
- Bezug zu Aktualitäten?



Vorbereitungszeit: 1 Minute



Sprechzeit: 2 Minuten

„Wir denken selten an das, was wir haben, aber immer an das, was uns fehlt.“

*Arthur Schopenhauer*



Vorbereitungszeit: 1 Minute



„Wir denken selten an das, was wir haben, aber immer an das, was uns fehlt.“

*Arthur Schopenhauer*





Sprechzeit: 2 Minuten



„Wir denken selten an das, was wir haben, aber immer an das, was uns fehlt.“

*Arthur Schopenhauer*

# Themen 11- 40: spontan zu einem Stichwort sprechen



Hilfsmittel: keines



Vorgaben:

- Komm vor die Klasse und zieh ein Stichwort aus einer Kiste / Dose.
- Lies es laut vor.
- Sprich spontan zu der Klasse, was dir zum Stichwort in den Sinn kommt.
- Vermeide Wiederholungen.
- Achte auf Logik und Zusammenhang.
- Sei gehaltvoll.



Vorbereitungszeit: keine



Sprechzeit: 2 Minuten



Sprechzeit: 2 Minuten

2:00

MakeAGIF.com



# Erklärung: PowerPoint Karaoke



Hilfsmittel: keine



Vorgaben:

- Eine unbekannte PPT-Präsentation, Beamer, Presenter mit Laser-Pointer
- Die Folien und deren Inhalt werden der Reihe nach abgespielt.
- Es darf nichts übersprungen werden.
- Du sprichst spontan zu den 7-10 Folien, füllst sie mit Inhalt und tust so, als seist du der Experte.

Ziele: *(können auch als Bewertungskriterien genommen werden)*

- Zusammenhängend sprechen
- Spontan, witzig, kreativ und schlagfertig sein
- Gestik und Mimik einsetzen
- Die Zuschauer gut unterhalten



Vorbereitungszeit: keine



Sprechzeit: 5 Minuten



# Themen 41-50: PowerPoint Karaoke



Hilfsmittel: keines



Vorgaben:

- Kommentiere die Folien und deren Inhalt möglichst gehaltvoll.
- Lass nichts aus.
- Versuche in der vorgegebenen Zeit mögl. viele Folien zu kommentieren.



Vorbereitungszeit: keine



Sprechzeit: 5 Minuten





Sprechzeit: 5 Minuten



# Thema 51: Bildergeschichte mit Verkehrssignalen



Hilfsmittel: keines



Vorgaben:

- Erfinde zu den eingeblendeten Verkehrstafeln eine Geschichte (Bilder Zeile für Zeile von links nach rechts verwenden).
- Dabei sollst du die Signale möglichst originell interpretieren und passend in deine Geschichte einordnen.
- Sprich, wenn möglich, pro Bild nur einen Satz.
- Deine Geschichte sollte in der vorgegeben Sprechzeit auch ein Ende bekommen.



Vorbereitungszeit: 3 Minuten



Sprechzeit: 3 Minuten






Vorbereitungszeit:

3 Minuten

**3:00**


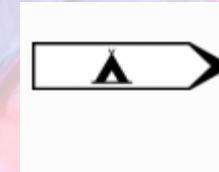







Sprechzeit: 3 Minuten

**3:00**



# Thema 56: Spontangeschichte mit Würfel-Icons



Hilfsmittel: keines



Vorgaben:

- Erfinde zu den eingeblendeten Icons eine Geschichte.
- Interpretiere die Icons möglichst vielfältig als Verben, Adjektive, Nomen, Redensarten, Lautmalereien...
- Alle Icons müssen vorkommen (zeige beim Sprechen auf das verwendete Icon).
- Deine Geschichte sollte in der vorgegeben Sprechzeit auch ein Ende bekommen.



Vorbereitungszeit: keine



Sprechzeit: 3 Minuten



Sprechzeit:

3 Minuten

**3:00**





Sprechzeit:  
3 Minuten

**3:00**



# Thema 61: Spontangeschichte mit Bild-Input



Hilfsmittel: keines



Vorgaben:

- Erfinde zu den eingeblendeten Bildern eine Geschichte.
- Vielleicht kreierst du ein Märchen, eine Sage, einen Bericht, eine Werbung, oder einen Brief?
- Lass deiner Fantasie freien Lauf!
- Deine Geschichte sollte in der vorgegeben Sprechzeit auch ein Ende bekommen.



Vorbereitungszeit: keine



Sprechzeit: 3 Minuten



Sprechzeit:

3 Minuten

**3:00**



**Dudelsack**

**Präsentation**

# Fakten

**Sackpfeife**

**ca. 1000 .-**

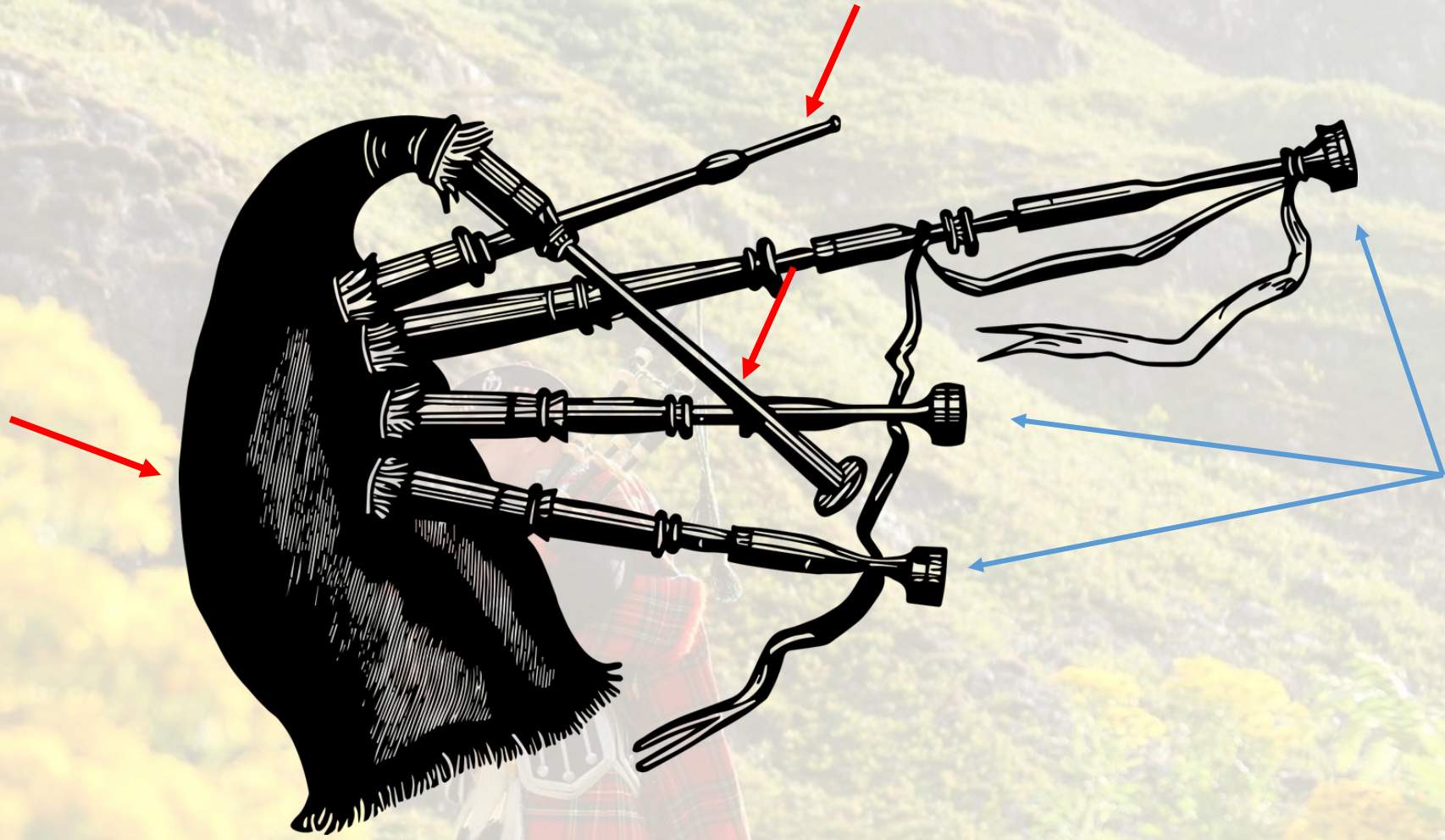
**Asien?**

**Gaita / Bagpipe**

**ca. 180 (auch elektr.)**

**bis 122 Dezibel**





# Aufbau



Tradition

## Basel Tattoo 2023 14. bis 22. Juli



Basel Tattoo 2022: Erfolgreiche Jubiläumsshow – mehr Zuschauer

[Zum Artikel](#)

# Grossauftritte



Fotos



# Highland Games



Na so was?!

A close-up photograph of a person wearing a traditional Scottish kilt with a green and blue plaid pattern. The person is playing bagpipes, with their hands visible on the instrument. The background is a blurred outdoor setting with trees and a body of water. A semi-transparent grey box with white text is overlaid on the upper right, and another semi-transparent grey box with white text is overlaid on the lower left.

Gerne beantworte ich eure Fragen 😊

Fragen?